

NAVIDAD 20 de diciembre 2021 al

10 de enero 2022



Colorea mi felicitación para tí:

A festive Christmas card template. The background is white and covered with colorful confetti (small squares and dots) and streamers (long, thin, wavy lines) in various colors including red, green, blue, yellow, and pink. In the center, the words "Felices Fiestas" are written in a large, bold, red, bubbly font with a thick black outline. Behind the text is a large yellow star. To the right of the text is a blue and white striped ribbon that curves upwards. At the bottom left, there are two balloons: a green one and a red one. At the top, there are two yellow stars of different sizes. The overall design is bright and celebratory.

**Felices
Fiestas**

PENSAMIENTO LÓGICO

¿Cómo será el cuarto lazo que falta en la siguiente serie?



¿Cuál es el número que sigue?

3, 6, 9, 12, **15, 18**

ORIENTACIÓN ESPACIAL

Indica en qué sentido se desplaza el vehículo de la cuadrícula:

PARA LEER

DICIEMBRE

Diciembre es el duodécimo y último mes del año en el calendario gregoriano y tiene 31 días. Su nombre deriva de haber sido el décimo mes del calendario romano.


En el transcurren nuestras apreciadas fiestas de Navidad y de la Nochevieja, además, el 5 de diciembre se celebra el día Internacional del Voluntariado, y el 10 el Día de los Derechos Humanos

Entre el 21 y el 22 de diciembre entramos en el solsticio de invierno. Este año de 2021, veremos a Júpiter y Saturno tan cerca que parecerán un planeta doble el 21 de diciembre, La última Luna Llena del año la veremos el 30 de diciembre.

También se verá en diciembre el cometa Leonard, en el Hemisferio Norte a partir del día 10. "Podremos verlo junto a Venus y llegará a su punto más cercano al Sol, el 3 de enero de 2022. Luego se alejará del Sistema Solar". "Existe la posibilidad de que sea lo suficientemente brillante como para verlo a simple vista, pero, con los cometas, nunca se sabe", apuntó la Nasa.

ATENCIÓN

Colorea cada zona siguiendo el color que indica el número



- 1 verde claro
- 2 verde oscuro
- 3 verde oscuro
- 4 rosa
- 5 rojo
- 6 amarillo
- 8 azul claro
- 9 naranja

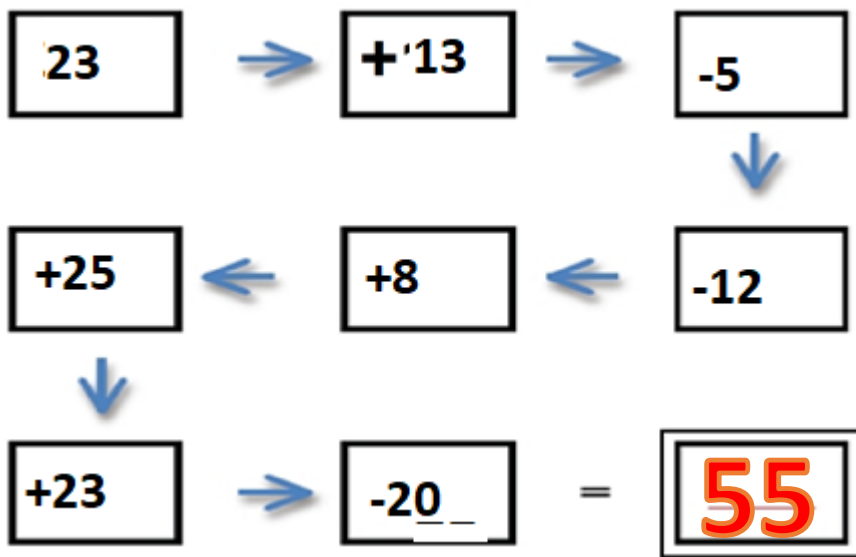
PERCEPCION

Escribe el nombre de las personas a las que has escuchado hablar esta semana:

He escuchado hablar a mi hermano Jose Luis, a mi hermano Pablo, a mi padre Timoteo y a mi madre Chelo, a mi amiga Julia etc.

CÁLCULO

Realiza las siguientes operaciones siguiendo la dirección de las flechas:



RECUERDA

¿Qué día es hoy?
¿Qué hora es?
Completa el recuadro

¿A qué hora te levantas cada día?
pinta las agujas del reloj que
indiquen esa hora en que te
levantaste hoy

Día de la semana día del mes mes

MIÉRCOLES 22 DICIEMBRE

Año Estación

2021 INVIERNO

¿Sabes qué se celebra el 28 de
diciembre?

El día de los Santos inocentes

¿Qué dulces recuerdas que comías
tradicionalmente en Navidad?

Turrón, higos y uvas pasas, fruta escarchada, peladillas,...



RECONOCER NUESTROS SENTIMIENTOS

Describe el momento de recibir algún juguete que recuerdes de tu infancia


Recuerdo que mi padre me hizo una cocinita de madera, olía toda la casa a pintura durante todas las navidades, pero yo no sabía a qué era debido, hasta que lo descubrí muchos años después. Me regalaron también un juego de cacerolas pequeño y una pastilla de jabón que era en realidad un caramelo tofe.

MOTRICIDAD FINA

Repíte en cada ficha el dibujo de la primera:



MANDALA



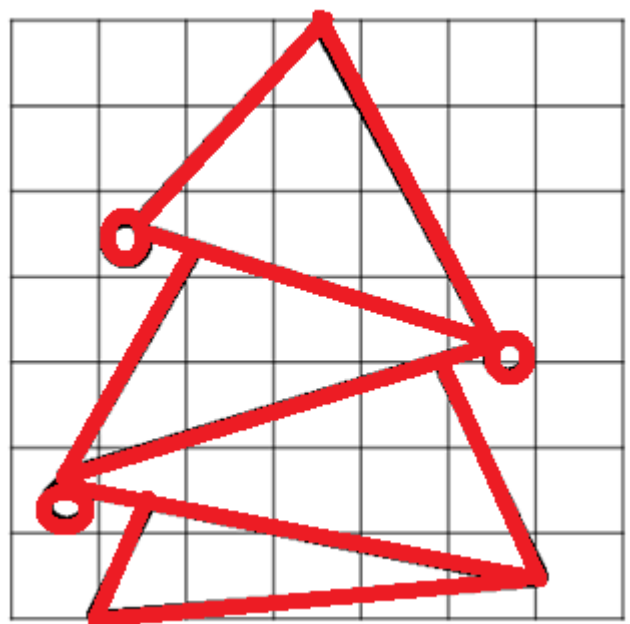
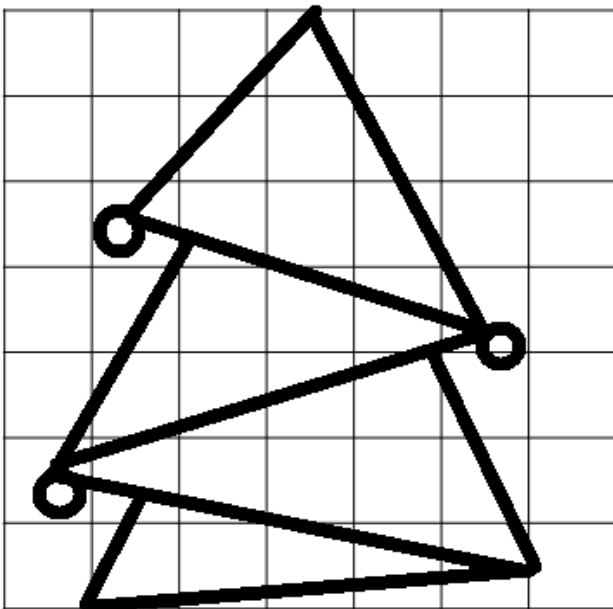
VOCABULARIO

PALABRA INTRUSA: Tacha la palabra en cada grupo que no tiene el mismo significado

- . Viejo, remoto, antiguo, arcaico, joven.
- . Aumentar, incrementar, disminuir, crecer, ampliar.
- . Vivienda, castillo, casa, hogar, domicilio.
- . Defender, atacar, proteger, cuidar, resguardar.

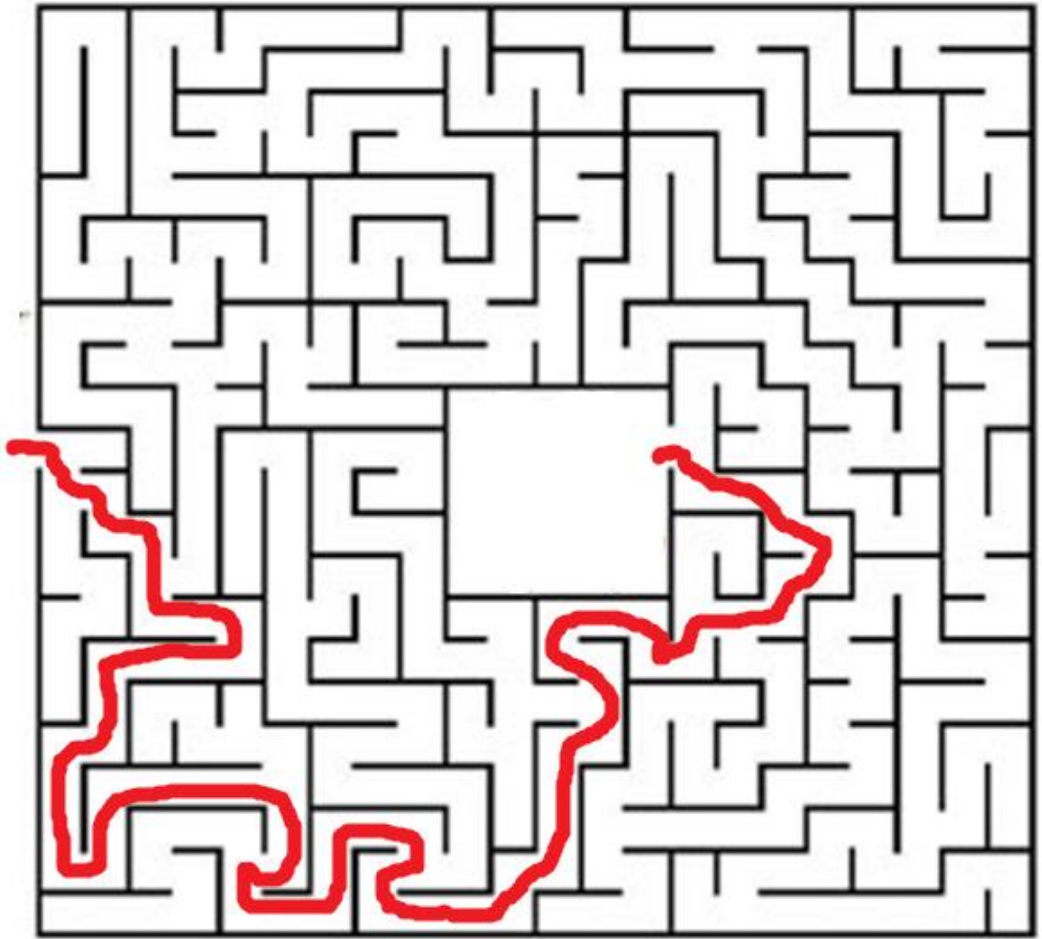
MOTRICIDAD

copia el dibujo de la izquierda en la cuadrícula de la derecha



LABERINTO

Ayuda al camello despistado a encontrar el camino que le lleve al campamento de los RR.MM.



ESCRITURA CREATIVA

¿Recuerdas colocar el nacimiento en tu casa de pequeña/o, o en la iglesia, puedes contarnos algo sobre esto?: RESPUESTA:

En mi casa lo ponía mi padre sobre una mesa. Primero ponía el cielo con papel azul de estraza y sobre el que pintaba estrellas con purpurina. Luego ponía las montañas que hacía con saco y las pintaba y echaba harina por encima para que pareciese nieve. Echaba arena para hacer el suelo y también musgo que recogía en los prados de la casa del pueblo. Colocaba todas las figuras, hacía un río con cristales, ponía los cisnes, las ovejitas por el monte y casas de corcho que también hacía él.

VELOCIDAD DE PROCESAMIENTO

¿Cuántas campanas de cada tipo puedes contar?



6



6



6



6

CÁLCULO

$$15+2=17$$

$$12+5=17$$

$$19-8=11$$

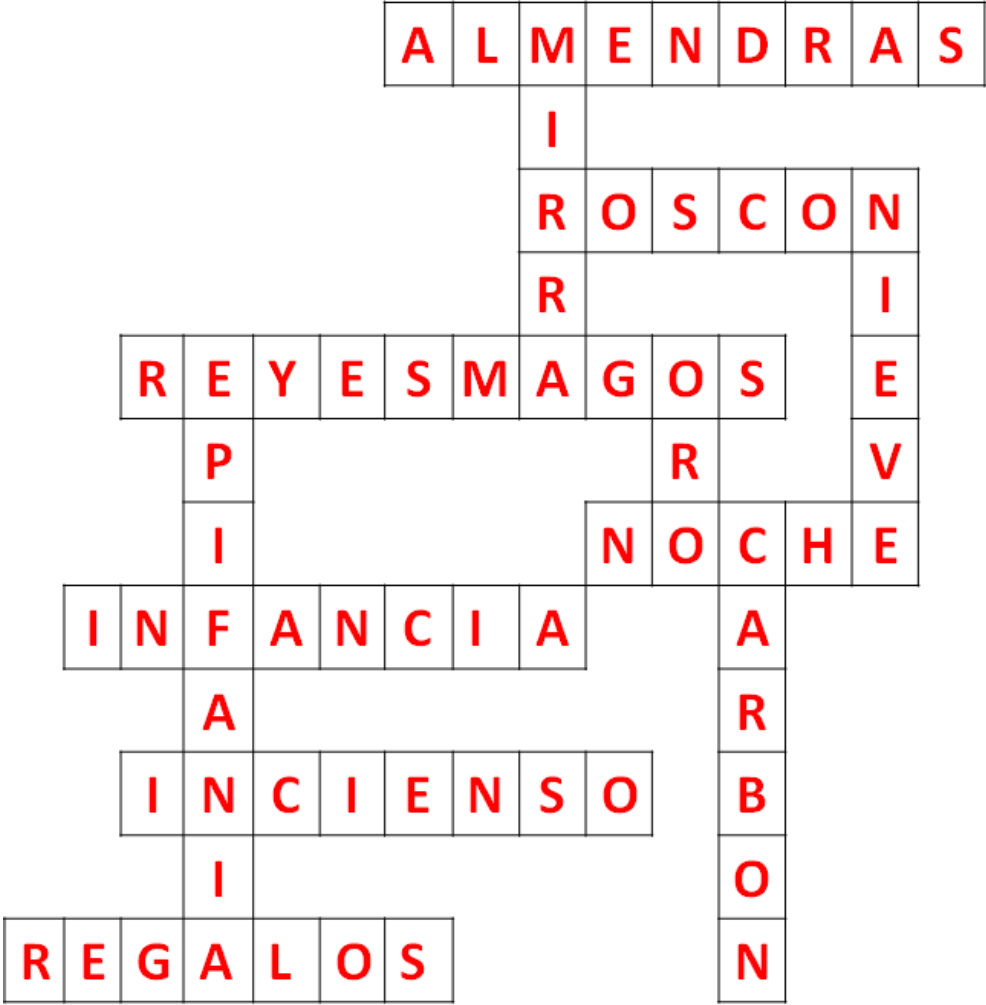
$$19+2=21$$

$$16-7=9$$

$$10-8=2$$

ATENCIÓN: CRUZADA

En esta cruzada localiza dónde colocar cada palabra relativa la Navidad y los Reyes:



3 LETRAS

ORO

5 LETRAS

MIRRA
NIEVE
NOCHE

6 LETRAS

ROSCÓN
CARBON

7 LETRAS

REGALOS

8 LETRAS

INCIENSO
EPIFANIA
INFANCIA

9 LETRAS

ALMENDRAS

10 LETRAS

REYES-MAGOS



LECTURA

La Vieja del Monte es un personaje mitológico de la tradición oral de los pueblos de la montaña de la provincia de León. Se trata de una figura bondadosa que daba alimentos a los pastores para que se lo llevaran a los niños a su casa o al pueblo.

Se presenta como una anciana que vive en una peña o en una cueva en el monte, donde amasa y cuece pan para los niños de los pueblos cercanos, a quienes se lo envía a través de familiares a la vuelta de su jornada de trabajo en el campo.

En estas fiestas, son muchos los colectivos que tratan de recuperar esta tradición para los niños por los valores de bondad, generosidad y sencillez que trasmite.

SUDOKU

Coloca en cada celda los números del uno al nueve sin que ninguno se repita ni en filas ni en columnas:

9	6	3	7	4	5	1	8	2
4	8	5	6	1	2	7	3	9
2	1	7	8	9	3	4	6	5
6	7	8	1	5	9	3	2	4
1	3	2	4	6	7	5	9	8
5	9	4	2	3	8	6	1	7
3	4	9	5	2	6	8	7	1
7	2	1	3	8	4	9	5	6
8	5	6	9	7	1	2	4	3

12

56

34

7

89

VELOCIDAD DE PROCESAMIENTO

Con ~~mi~~ burrito ~~sab~~anero
voy cam~~i~~no de ~~Be~~lén,
Si ~~me~~ ven, si ~~me~~ ven
voy cam~~i~~no de ~~Be~~lén.

El lucerito ~~ma~~ñanero
ilumina ~~mi~~ sendero.

Si ~~me~~ ven, si ~~me~~ ven,
voy cam~~i~~no de ~~Be~~lén.

Con ~~mi~~ cuatrito voy cantando
~~mi~~ burrito va trotando.

Si ~~me~~ ven, si ~~me~~ ven
voy cam~~i~~no de ~~Be~~lén.

¿Puedes contar
cuántas “b”
aparecen en este
villancico?

b: 7

¿Y te animas a
contar “m”?


m: 16

ALGO PARA PENSAR, ALGO PARA SONREIR

A UN METRO Y MEDIO
DE DISTANCIA PERO
SIEMPRE EN MI CORAZÓN

¡Feliz
Navidad!

MANDALA



VOCABULARIO

¿Puedes escribir el nombre que se da a los instrumentos tradicionales para tocar villancicos?



CASCABELES



ALMIREZ



PANDERETA



PANDERO CUADRADO



ZAMBOMBA



BOTELLA DE ANÍS



ACORDEÓN



ATENCIÓN

Encuentra las doce diferencias que hay entre estos dos dibujos:



MOTRICIDAD

Repasa el trazado:



PENSAMIENTO LÓGICO

He salido de casa con 328 euros y he comprado los regalos para Navidad para mis sobrinos. Compré 3 cuentos a 17 euros cada uno. Compré un tren eléctrico que me costó 97 euros y una arquitectura por 123 euros. ¿Cuánto dinero gasté y cuánto me ha quedado? ¿Podré comprar 8 bolas de Navidad que cuestan 3€ cada una con lo que me quedó?

328€

3 x 17 = 51 € en cuentos

+ 97€ tren

+ 127 € arquitectura

275 € gasté en regalos

328 € tenía

- 275 € que gasté

53 € me quedan

8 bolas x 3 € = 24 € las bolas

Sí podré comprarlas

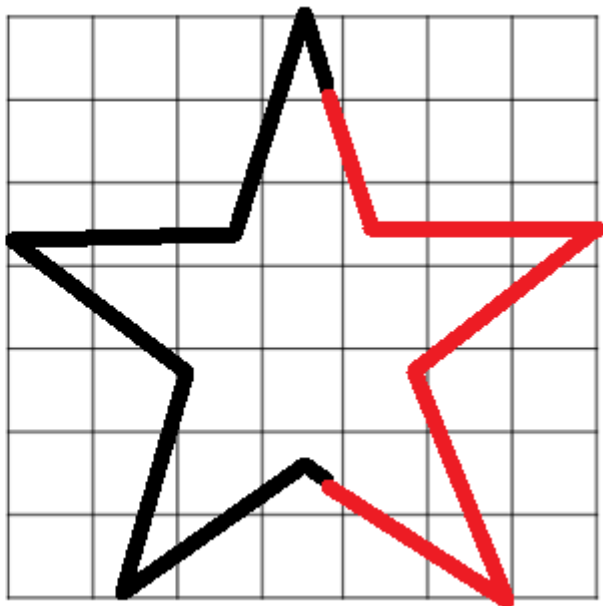
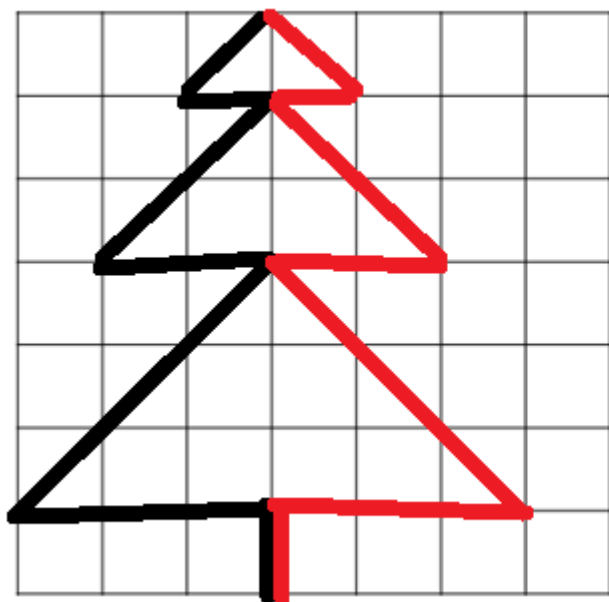
MOVILIDAD



Entrelace los dedos de las manos, con las palmas hacia afuera, extienda los brazos a la altura de los hombros hacia adelante; estíre los hombros y la parte superior de la espalda, mantenga la posición unos segundos y descanse. Repita este estiramiento 2 ó 3 veces.

SENTIDO ESPACIAL

Trata de dibujar en la cuadrícula la parte inversa que falta en cada dibujo para obtener un árbol de Navidad y una estrella:



PARA LEER Y REECORDAR

La Virgen está lavando
Y tendiendo en el romero
Los angelitos cantando
Y el romero florecido
Pero mira cómo beben los peces
en el río
Pero mira cómo beben por ver al
Dios nacido
Beben y beben y vuelven a
beber
Los peces en el río por ver a
Dios nacer.

La Virgen está lavando
Y tendiendo en el romero
Los angelitos cantando
Y el romero florecido
Pero mira cómo beben los peces en
el río
Pero mira cómo beben por ver al
Dios nacido
Beben y beben y vuelven a beber
Los peces en el río por ver a Dios
nacer.

