




ATENCIÓN

Encuentra el número que aparece a la izquierda:

82325	82545	82735	82325	83325
91348	91358	92348	74625	91348
12712	12212	12712	12812	74512
32684	32644	31684	47512	32684
29435	29445	29434	29435	29935
25755	35770	25755	25760	36765
37102	37112	37102	37002	37202
55055	53035	65056	55055	31203
92274	92274	82274	82273	82277

Colorea, sólo, las letras de la palabra "otoño"




ADIVINANZA

Ave y no vuela,
llana y es curva.
Quien no divine ésta,
no adivinará ninguna
¿Qué es? **La avellana**


COLOREA

Colorea según los números



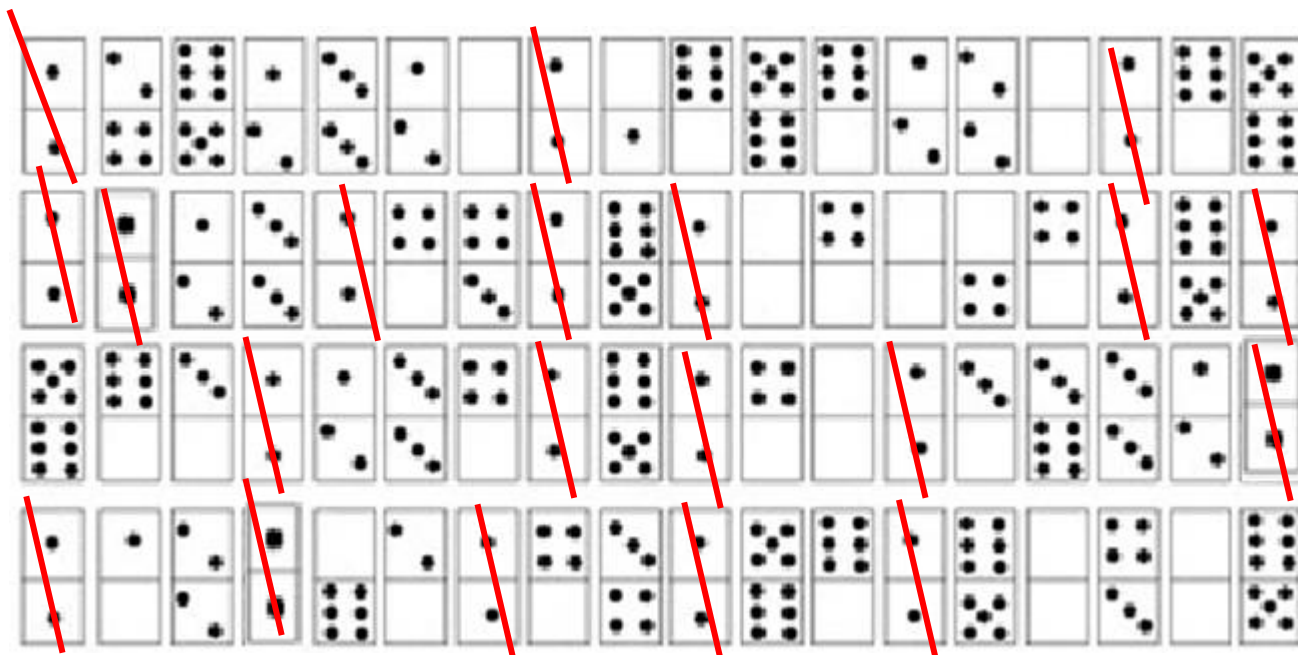
MANDALA

Colorea con los colores del rosetón de la Catedral de León



NÚMEROS

¿Cuántos puedes contar?:



Encuentra las fichas como esta

¿Cuántas son? 20



OPERA

Realiza las siguientes multiplicaciones:

$$\begin{array}{r} 1 \\ \times 4 \\ \hline 4 \end{array}$$

$$\begin{array}{r} 77 \\ \times 7 \\ \hline 539 \end{array}$$

$$\begin{array}{r} 2 \\ \times 2 \\ \hline 4 \end{array}$$

$$\begin{array}{r} 10 \\ \times 10 \\ \hline 100 \end{array}$$

$$\begin{array}{r} 10 \\ \times 6 \\ \hline 60 \end{array}$$

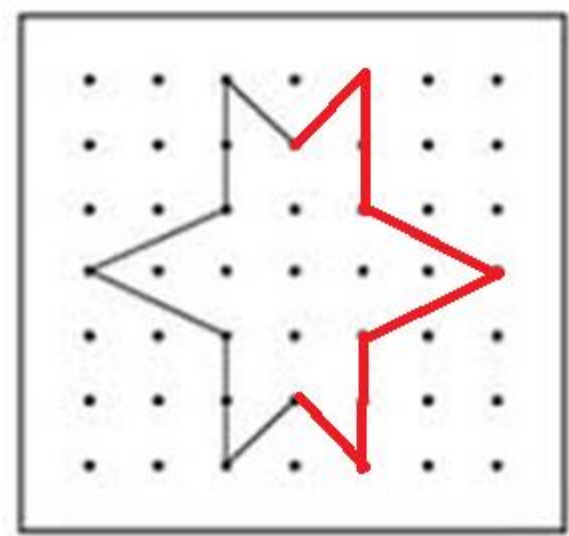
Y las sumas:

$$\begin{array}{r} 6344 \\ + 5637 \\ \hline 11981 \end{array}$$

$$\begin{array}{r} 5248 \\ + 4963 \\ \hline 10211 \end{array}$$

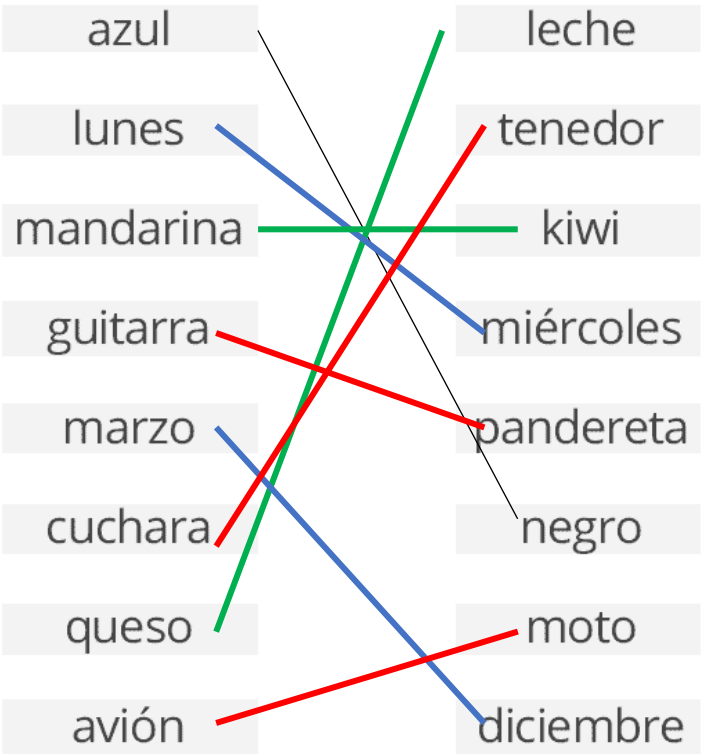
$$\begin{array}{r} 8775 \\ + 3458 \\ \hline 12233 \end{array}$$

Completa la figura trazando sobre los puntos la parte simétrica a la que ya hay:



CONCEPTOS

Une las palabras que se relacionan de las dos columnas con una línea:



ESCRITURA



Redacta algunos aspectos de cómo se celebra San Froilán en León

Por San Froilán

muchos carros engalanados

asisten desde cada pueblo,

adornados con diferentes

aperos tradicionales.

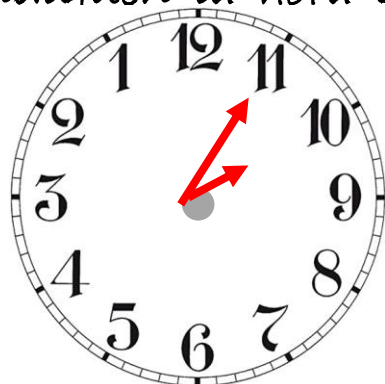
También participan pendones

y pendonetas de los pueblos de León.

RECUERDA

¿Qué día es hoy? ¿Qué hora es? Completa el recuadro y pinta las agujas del reloj que indiquen la hora que es ahora

Día semana	día mes	mes
Jueves	14	Octubre
Año	estación	
2021	Otoño	

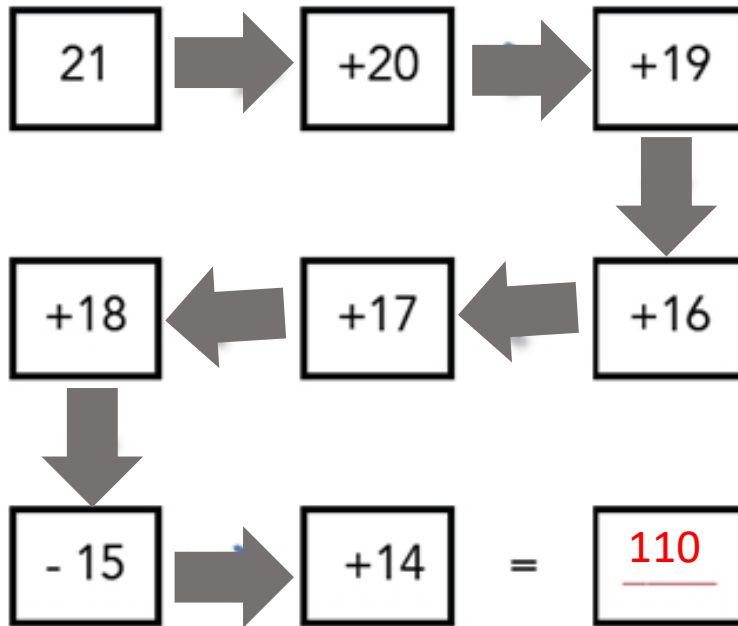


¿Qué fiesta importante celebramos esta semana?

La Virgen del Pilar o la Hispanidad

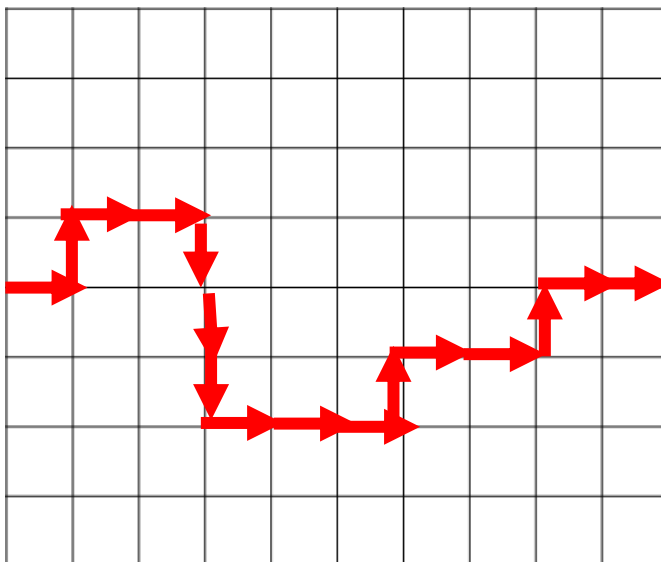
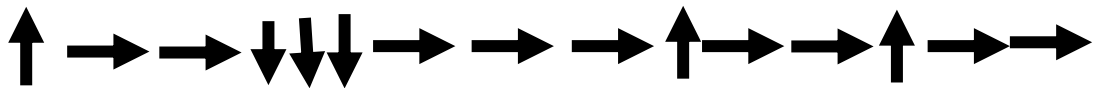
CÁLCULO

Realiza las operaciones siguiendo el recorrido de las flechas:





CALCULA EL RECORRIDO

Coloca las siguientes flechas en el orden que aparecen a partir de la que ya está en el recuadro para encontrar el punto en el que la niña cogerá los globos:




SUDOKU VISUAL

Dibuja el elemento que falta en cada fila:



PERCEPCIÓN

Indica cuál de las sombras es la apropiada para la imagen de la izquierda



15 DE OCTUBRE DÍA INTERNACIONAL DE LA MUJER RURAL

El Día de la Mujer Rural tiene un origen muy reciente, pues fue en 2007 cuando las Naciones Unidas estableció un día dedicado a las mujeres que desarrollan su vida en un ámbito rural. De este modo, el origen del Día de la Mujer no responde a ningún acontecimiento de la historia.

El objetivo del día de la mujer rural es, sin duda, reconocer el trabajo de la mujer en el ámbito agrícola, así como su contribución y su importancia en su desarrollo. También tiene como objetivo mejorar las condiciones educativas, sanitarias y de seguridad de las mujeres que residen en zonas no urbanas.

El día dedicado a las mujeres agrícolas recuerda a los gobiernos y a la sociedad la necesaria atención e inversión en las mujeres que residen en el campo. Para ello, es necesario apoyar su participación plena e igualitaria en la toma de decisiones a todos los niveles, así como considerar su presencia en las políticas rurales que se lleven a cabo y para ello es necesario desarrollar programas de asistencia específicos.

VOCABULARIO

Escribe palabras que empiecen por la última sílaba de la anterior:

BOLÍGRAFO – FOTO - TOMATE -TENEBROSO -SOPA

LAPICERO – **ROPA- PARAPETO- TOLEDO - DOLOR**

TELÉFONO – **NÓMADA - DADO - DOLOR - LORCA**

SONÁMBULO – **LOBO - BOQUIABIERTO - TOCADO - DOMINGO**

PUERTA – **TALEGO - GOMA - MARIPOSA - SAPO**

PISCINA – **NATURALEZA -ZAMORA - RARO - ROSARIO**

TRAZADO

Empareja cada sol con su luna, utilizando colores diferentes:

